

Распределительная панель - FTRV 8 /WHRD - 3270187

Обратите внимание на то, что приведенные здесь данные взяты из online-каталога. Полная информация и данные содержатся в документации пользователя. Действуют Общие условия использования для информации, загруженной из интернета.
(<http://phoenixcontact.ru/download>)



Распределительная панель, без нажимной кнопки, номинальное напряжение: 250 В, номинальный ток: 8 А, сечение: 0,14 мм² - 2,5 мм², AWG: 14 - 26, тип подключения: Зажимы Push-in, полюсов: 2, количество подключений: 32, ширина: 8,3 мм, длина: 100 мм, цвет: серый, цвет элементов подключения: белый, красный, монтаж: NS 35/7,5, NS 35/15


Преимущества для Вас

- ✓ Высокое качество контактирования благодаря технологии push-in в качестве замены для Wire-Wrap, Termi-Point, и т.д.
- ✓ Индивидуальное цветовое обозначение проводника и клеммы для безошибочной и безопасной работы
- ✓ Расключение на узком пространстве без использования инструмента благодаря компактности
- ✓ Контрольный отвод 2,3 мм позволяет проводить проверку между проводниками при помощи обычных щупов

RoHS

COMPLIANT

Коммерческие данные

Упаковочная единица	10 stk
Минимальный объем заказа	10 stk
GTIN	 4 046356 796347
GTIN	4046356796347
Вес/шт. (без упаковки)	36,460 GRM
Примечание	Позаказное производство (возврат невозможен)

Технические данные

Общие сведения

Полюсов	2
Количество ярусов	8
Количество точек подключения	32
Потенциалы	8
Номинальное сечение	1,5 мм ²
Цвет	серый
Цвет элементов подключения	белый (4x сверху)
	красный (4x внизу)
Изоляционный материал	РА

Распределительная панель - FTRV 8 /WHRD - 3270187

Технические данные

Общие сведения

Класс воспламеняемости согласно UL 94	V0
Расчетное импульсное напряжение	4 кВ
Категория перенапряжения	III
Группа изоляционного материала	I
Макс. мощность потерь при номинальных условиях	0,56 Вт (при подключении нескольких ярусов значение увеличивается)
Максимальный ток нагрузки	8 А (для кабеля сечением 1,5 мм²)
Номинальный ток I _N	8 А
Номинальное напряжение U _N	250 В
Открытая боковая стенка	Да
Относительный температурный индекс изоляционного материала (Elec., UL 746 B)	130 °C
Температурный индекс изоляционного материала (DIN EN 60216-1 (VDE 0304-21))	125 °C
Статическое использование изоляционного материала на холоде	-60 °C
Огнестойкость для рельсовых транспортных средств (DIN 5510-2)	Испытание проведено
Метод испытаний с контрольным пламенем (DIN EN 60695-11-10)	V0
Кислородный индекс (DIN EN ISO 4589-2)	>32 %
NF F16-101, NF F10-102 класс I	2
NF F16-101, NF F10-102 класс F	2
Воспламеняемость поверхности NFPA 130 (ASTM E 162)	имеется
Специфическая оптическая плотность дымовых газов NFPA 130 (ASTM E 662)	имеется
Токсичность дымовых газов NFPA 130 (SMP 800C)	имеется
Калориметрическая теплоотдача NFPA 130 (ASTM E 1354)	27,5 MJ/kg
Противопожарная защита рельсовых ТС (DIN EN 45545-2) R22	HL 1 - HL 3
Противопожарная защита рельсовых ТС (DIN EN 45545-2) R23	HL 1 - HL 3
Противопожарная защита рельсовых ТС (DIN EN 45545-2) R24	HL 1 - HL 3
Противопожарная защита рельсовых ТС (DIN EN 45545-2) R26	HL 1 - HL 3

Размеры

Ширина	8,3 мм
Длина	100 мм
Высота NS 35/7,5	87,5 мм
Высота NS 35/15	95 мм

Характеристики клемм

Тип подключения	Зажимы Push-in
Длина оголяемой части	8 мм ... 10 мм
Подключение согласно стандарту	МЭК 60947-7-1
Сечение жесткого проводника мин.	0,14 мм²
Сечение жесткого проводника макс.	2,5 мм²
Сечение провода AWG мин.	26

Распределительная панель - FTRV 8 /WHRD - 3270187

Технические данные

Характеристики клемм

Сечение провода AWG макс.	14
Сечение гибкого проводника мин.	0,14 мм ²
Сечение гибкого проводника макс.	1,5 мм ²
Мин. сечение гибкого проводника AWG	26
Сечение гибкого проводника AWG, макс.	14
Сечение гибкого проводника с кабельным наконечником, без пластмассовой втулки, мин.	0,14 мм ²
Сечение гибкого проводника с кабельным наконечником, без пластмассовой втулки, макс.	1,5 мм ²
Сечение гибкого проводника с кабельным наконечником, с пластмассовой втулкой, мин.	0,14 мм ²
Сечение гибкого проводника с кабельным наконечником, с пластмассовой втулкой, макс.	1,5 мм ²

Стандарты и предписания

Подключение согласно стандарту	МЭК 60947-7-1
Класс воспламеняемости согласно UL 94	V0
Противопожарная защита рельсовых TC (DIN EN 45545-2) R22	HL 1 - HL 3
Противопожарная защита рельсовых TC (DIN EN 45545-2) R23	HL 1 - HL 3
Противопожарная защита рельсовых TC (DIN EN 45545-2) R24	HL 1 - HL 3
Противопожарная защита рельсовых TC (DIN EN 45545-2) R26	HL 1 - HL 3

Environmental Product Compliance

China RoHS	Период времени для применения по назначению: не ограничен = EFUP-e
	Не содержит опасных веществ, выходящих за пределы пороговых значений

Сертификаты

Сертификаты

Сертификаты

DNV GL / CSA / UL Recognized / KEMA-KEUR / cUL Recognized / IECEx CB Scheme / EAC / cULus Recognized


Сертификация для взрывоопасных зон


Подробности сертификации


DNV GL		http://exchange.dnv.com/tari/	TAE000016Y
--------	---	---	------------


Распределительная панель - FTRV 8 /WHRD - 3270187


Сертификаты

CSA		http://www.csagroup.org/services-industries/product-listing/	13631
	D	B	
Номинальное напряжение UN	300 В	300 В	
Номинальный ток IN	10 А	10 А	
мм²/AWG/kcmil	26-14	26-14	

UL Recognized		http://database.ul.com/cgi-bin/XYV/template/LISEXT/1FRAME/index.htm	FILE E 60425
	D		
Номинальное напряжение UN	300 В		
Номинальный ток IN	10 А		
мм²/AWG/kcmil	26-14		

KEMA-KEUR		http://www.dekra-certification.com	71-102890
Номинальное напряжение UN	250 В		
Номинальный ток IN	8 А		
мм²/AWG/kcmil	0.14-2.5		

cUL Recognized		http://database.ul.com/cgi-bin/XYV/template/LISEXT/1FRAME/index.htm	FILE E 60425
	D		
Номинальное напряжение UN	300 В		
Номинальный ток IN	10 А		
мм²/AWG/kcmil	26-14		

IECEE CB Scheme		http://www.iecee.org/	NL-50733
Номинальное напряжение UN	250 В		
Номинальный ток IN	8 А		

Распределительная панель - FTRV 8 /WHRD - 3270187

Сертификаты

EAC



RU C-
DE.A*30.B.01742

cULus Recognized

