

Компоненты для проходного монтажа - MSTB 2,5/10-G-LA - 1768260

Обратите внимание на то, что приведенные здесь данные взяты из online-каталога. Полная информация и данные содержатся в документации пользователя. Действуют Общие условия использования для информации, загруженной из интернета. (<http://phoenixcontact.ru/download>)

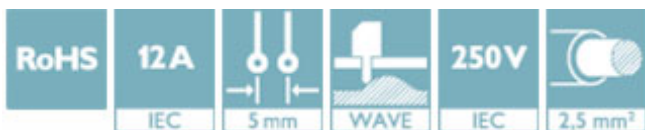


Корпусная часть для печатных плат, номинальный ток: 12 А, расчетное напряжение (III/2): 320 В, полюсов: 10, размер шага: 5 мм, цвет: зеленый, поверхность контакта: олово, монтаж: Пайка волной припоя


На рисунке показан 15-контактный вариант

Преимущества для Вас

- Наивысшая гибкость в процессе проектирования устройств — разъем на плату для штекерных разъемов с различными технологиями подключения
- Светящиеся индикаторы состояния отдельных контактов на защелках
- Известный принцип монтажа обеспечивает возможность применения во всем мире
- Простота замены печатных плат благодаря штекерным блокам



Коммерческие данные

| | |
|------------------------|---|
| Упаковочная единица | 50 stk |
| GTIN |  4 017918 033668 |
| GTIN | 4017918033668 |
| Вес/шт. (без упаковки) | 3,100 GRM |
| Примечание | Позаказное производство (возврат невозможен) |

Технические данные

Размеры

| | |
|---------------|----------|
| Длина [l] | 12 мм |
| Размер шага | 5 мм |
| Размер a | 45 мм |
| Высота | 8,3 мм |
| Размеры штыря | 1 x 1 мм |
| Длина | 12 мм |

Общие сведения

| | |
|---------------|-------------------|
| Серия изделий | MSTB 2,5/..-G -LA |
|---------------|-------------------|

Компоненты для проходного монтажа - MSTB 2,5/10-G-LA - 1768260

Технические данные

Общие сведения

| | |
|---|---------|
| Группа изоляционного материала | I |
| Расчетное импульсное напряжение (III/3) | 4 кВ |
| Расчетное импульсное напряжение (III/2) | 4 кВ |
| Расчетное импульсное напряжение (II/2) | 4 кВ |
| Расчетное напряжение (III/3) | 250 В |
| Расчетное напряжение (III/2) | 320 В |
| Расчетное напряжение (II/2) | 400 В |
| Подключение согласно стандарту | EN-VDE |
| Номинальный ток I _N | 12 А |
| Максимальный ток нагрузки | 12 А |
| Изоляционный материал | PBT |
| Класс воспламеняемости согласно UL 94 | V0 |
| Цвет | зеленый |
| Полюсов | 10 |

Стандарты и предписания

| | |
|---------------------------------------|--------|
| Подключение согласно стандарту | EN-VDE |
| | CSA |
| Класс воспламеняемости согласно UL 94 | V0 |

Environmental Product Compliance

| | |
|------------|--|
| China RoHS | Период времени для применения по назначению: не ограничен = EFUP-e |
| | Не содержит опасных веществ, выходящих за пределы пороговых значений |

Сертификаты

Сертификаты

Сертификаты


CSA / IEC/IEC CB Scheme / VDE Gutachten mit Fertigungsüberwachung / EAC / cULus Recognized


Сертификация для взрывоопасных зон


Подробности сертификации


Компоненты для проходного монтажа - MSTB 2,5/10-G-LA - 1768260


Сертификаты

| | | | |
|---------------------------|---|---|-------|
| CSA |  | http://www.csagroup.org/services-industries/product-listing/ | 13631 |
| | D | B | |
| Номинальное напряжение UN | 300 В | 300 В | |
| Номинальный ток IN | 10 А | 10 А | |

| | | | |
|---------------------------|---|---|----------------|
| IECEE CB Scheme |  | http://www.iecee.org/ | DE1-58978-B1B2 |
| Номинальное напряжение UN | 250 В | | |
| Номинальный ток IN | 12 А | | |

| | | | |
|---|--|---|----------|
| VDE Gutachten mit Fertigungsüberwachung |  | http://www2.vde.com/de/Institut/Online-Service/VDE-gepruefteProdukte/Seiten/Online-Suche.aspx | 40004701 |
| Номинальное напряжение UN | 250 В | | |
| Номинальный ток IN | 12 А | | |

| | | | |
|-----|---|--|---------|
| EAC |  | | B.01742 |
|-----|---|--|---------|

| | | | |
|---------------------------|---|---|-----------------|
| cULus Recognized |  | http://database.ul.com/cgi-bin/XYV/template/LISEXT/1FRAME/index.htm | E60425-19931011 |
| | D | B | |
| Номинальное напряжение UN | 150 В | 300 В | |
| Номинальный ток IN | 15 А | 15 А | |