

## Клеммы для печатной платы - МК4DS 1,5/10-5,08 BD:NZ X5-X8 - 1987627

Обратите внимание на то, что приведенные здесь данные взяты из online-каталога. Полная информация и данные содержатся в документации пользователя. Действуют Общие условия использования для информации, загруженной из интернета. (<http://phoenixcontact.ru/download>)



Клеммы для печатной платы, номинальный ток: 15 А, номинальное напряжение: 400 В, размер шага: 5,08 мм, полюсов: 10, тип подключения: Винтовой зажим с натяжной гильзой, монтаж: Пайка волной припоя, направление подключения, проводник/печатная плата: 0 °, цвет: зеленый


На рисунке показан 15-контактный вариант сборки модуля

### Преимущества для Вас

- Известный принцип подключения позволяет применение во всем мире
- Незначительное нагревание благодаря высокой контактной ЭДС
- Возможно подсоединение двух проводников
- Подсоединение проводников на нескольких ярусах обеспечивает высокую плотность контактов
- Боковая защелка позволяет индивидуально комбинировать различное количество полюсов



### Коммерческие данные

Упаковочная единица	25 stk
Минимальный объем заказа	25 stk
GTIN	 4 017918 932213
GTIN	4017918932213
Вес/шт. (без упаковки)	92,900 GRM
Примечание	Позаказное производство (возврат невозможен)

### Технические данные

#### Характеристики товаров

Условное обозначение	Клеммы для печатной платы
Серия изделий	МК4DS 1,5
Размер шага	5,08 мм
Полюсов	10
Тип подключения	Винтовой зажим с натяжной гильзой

# Клеммы для печатной платы - МК4DS 1,5/10-5,08 BD:NZ X5-X8 - 1987627

## Технические данные

### Характеристики товаров

Форма привода, головка винта	прямой шлиц (L)
Резьба винтов	M3
Тип монтажа	Пайка волной припоя
Расположение выводов	Линейное расположение выводов
Количество ярусов	4
Количество точек подключения	40
Количество потенциалов	40

### Электрические параметры

Расчетный ток	15 А
Расчетное напряжение изоляции (III/2)	400 В
Расчетное импульсное напряжение (III/2)	4 кВ

### Соединительная способность

Сечение жесткого провода	0,14 мм <sup>2</sup> ... 2,5 мм <sup>2</sup>
Сечение гибкого провода	0,14 мм <sup>2</sup> ... 1,5 мм <sup>2</sup>
Сечение провода AWG / kcmil	26 ... 14
Сечение гибкого проводника с кабельным наконечником, без пластмассовой втулки	0,25 мм <sup>2</sup> ... 1,5 мм <sup>2</sup>
Сечение гибкого проводника с кабельным наконечником и изолирующим хомутом	0,25 мм <sup>2</sup> ... 1,5 мм <sup>2</sup>
2 жестких провода одинакового сечения	0,14 мм <sup>2</sup> ... 1 мм <sup>2</sup>
2 гибких провода одинакового сечения	0,14 мм <sup>2</sup> ... 0,75 мм <sup>2</sup>
2 гибких провода одинакового сечения, без пластмассовой втулки АЕН	0,25 мм <sup>2</sup> ... 0,5 мм <sup>2</sup>
2 гибких провода одинакового сечения, с пластмассовой втулкой TWIN-АЕН	0,5 мм <sup>2</sup> ... 0,5 мм <sup>2</sup>
Длина оголяемой части	7 мм
Момент затяжки	0,5 Нм ... 0,6 Нм

### Данные о материале - контакт

Указание	Соответствие WEEE/RoHS, без контакта согласно МЭК 60068-2-82/ JEDEC JESD 201
Материал, контакт	Сплав меди
Качество поверхности	горячее лужение
Металлическая поверхность точки подключения (внешнее покрытие)	Олово (5 - 7 мкм Sn)
Металлическая поверхность зоны пайки (покрытие)	Олово (5 - 7 мкм Sn)

### Данные о материале - корпус

Изоляционный материал	РА
Группа изоляционного материала	I
СТI согласно МЭК 60112	600
Класс воспламеняемости согласно UL 94	V0

# Клеммы для печатной платы - МК4DS 1,5/10-5,08 BD:NZ X5-X8 - 1987627

## Технические данные

### Данные о материале - корпус

Число воспламеняемости от тела накала GWFI согласно EN 60695-2-12	850
Температура воспламеняемости от тела накала GWIT согласно EN 60695-2-13	775
Температура при испытании твердости вдавливанием шарика согласно EN 60695-10-2	125 °C

### Указание размеров изделия

Длина [ l ]	42,9 мм
Ширина [ w ]	53,29 мм
Высота [ h ]	51,5 мм
Размер шага	5,08 мм
Монтажная высота (высота без паечного штифта)	48 мм
Длина выводов [ P ]	3,5 мм
Размеры штыря	0,9 x 0,9 мм
Размер a	45,72 мм

### Размеры для проектирования печатной платы

Диаметр отверстий	1,3 мм
-------------------	--------

### Данные по упаковке

Форма упаковки	в картонной коробке
Количество в одной упаковке	25
Наименование, количество в одной упаковке	Шт.

### Электрические испытания

Расчетный ток	15 A
Расчетное напряжение изоляции (III/2)	400 В
Расчетное импульсное напряжение (III/2)	4 кВ

### Воздушные пути и пути утечки

Группа изоляционного материала	I
Расчетное напряжение изоляции (III/3)	250 В
Расчетное напряжение изоляции (III/2)	400 В
Расчетное напряжение изоляции (II/2)	630 В
Расчетное импульсное напряжение (III/3)	4 кВ
Расчетное импульсное напряжение (III/2)	4 кВ
Расчетное импульсное напряжение (II/2)	4 кВ

### Стандарты и предписания

Подключение согласно стандарту	EN-VDE
	CUL
Класс воспламеняемости согласно UL 94	V0

# Клеммы для печатной платы - МК4DS 1,5/10-5,08 BD:NZ X5-X8 - 1987627

## Технические данные

### Environmental Product Compliance

	Lead 7439-92-1
China RoHS	Период времени для применения по назначению (EFUP): 50 лет
	Информация об опасных веществах приведена в декларации производителя во вкладке «Загрузки»

## Сертификаты


### Сертификаты


#### Сертификаты

UL Recognized / cUL Recognized / EAC / cULus Recognized

#### Сертификация для взрывоопасных зон

### Подробности сертификации

UL Recognized		<a href="http://database.ul.com/cgi-bin/XYV/template/LISEXT/1FRAME/index.htm">http://database.ul.com/cgi-bin/XYV/template/LISEXT/1FRAME/index.htm</a>	FILE E 60425
	D	B	
Номинальное напряжение UN	300 В	125 В	
Номинальный ток IN	10 А	10 А	
мм <sup>2</sup> /AWG/kcmil	30-14	30-14	

cUL Recognized		<a href="http://database.ul.com/cgi-bin/XYV/template/LISEXT/1FRAME/index.htm">http://database.ul.com/cgi-bin/XYV/template/LISEXT/1FRAME/index.htm</a>	FILE E 60425
	D	B	
Номинальное напряжение UN	300 В	125 В	
Номинальный ток IN	10 А	10 А	
мм <sup>2</sup> /AWG/kcmil	30-14	30-14	

EAC		B.01742
-----	---	---------

## Клеммы для печатной платы - МК4DS 1,5/10-5,08 BD:NZ X5-X8 - 1987627

### Сертификаты

cULus Recognized



Phoenix Contact 2019 © - all rights reserved  
<http://www.phoenixcontact.com>