

## Четырехвыводные универсальные клеммы - UT 4-QUATTRO HV BU - 3048836

Обратите внимание на то, что приведенные здесь данные взяты из online-каталога. Полная информация и данные содержатся в документации пользователя. Действуют Общие условия использования для информации, загруженной из интернета.  
(<http://phoenixcontact.ru/download>)




Четырехвыводные универсальные клеммы, номинальное напряжение: 1000 В, номинальный ток: 32 А, тип подключения: Винтовые зажимы, количество точек подсоединения: 4, сечение: 0,14 мм<sup>2</sup> - 6 мм<sup>2</sup>, AWG: 26 - 10, ширина: 6,2 мм, цвет: синий, тип монтажа: NS 35/7,5, NS 35/15

### Преимущества для Вас

- ☒ Данные модели могут использоваться в качестве компактных разветвителей потенциалов



### Коммерческие данные

Упаковочная единица	50 stk
Минимальный объем заказа	50 stk
GTIN	 4 046356 517577
GTIN	4046356517577
Вес/шт. (без упаковки)	16,710 GRM
Примечание	Позаказное производство (возврат невозможен)

### Технические данные

#### Общие сведения

Количество ярусов	1
Количество точек подключения	4
Потенциалы	1
Номинальное сечение	4 мм <sup>2</sup>
Цвет	синий
Изоляционный материал	РА
Класс воспламеняемости согласно UL 94	V0
Расчетное импульсное напряжение	6 кВ
Степень загрязнения	3
Категория перенапряжения	III

# Четырехвыводные универсальные клеммы - UT 4-QUATTRO HV BU - 3048836

## Технические данные

### Общие сведения

Группа изоляционного материала	I
Макс. мощность потерь при номинальных условиях	1,02 Вт
Максимальный ток нагрузки	37 А (при сечении подсоединяемого провода 6 мм <sup>2</sup> суммарный ток всех подключенных проводников не должен превышать максимальный ток нагрузки)
Номинальный ток I <sub>N</sub>	32 А
Номинальное напряжение U <sub>N</sub>	1000 В
Открытая боковая стенка	Да
Относительный температурный индекс изоляционного материала (Elec., UL 746 В)	130 °C
Температурный индекс изоляционного материала (DIN EN 60216-1 (VDE 0304-21))	130 °C
Статическое использование изоляционного материала на холоде	-60 °C
Огнестойкость для рельсовых транспортных средств (DIN 5510-2)	Испытание проведено
Метод испытаний с контрольным пламенем (DIN EN 60695-11-10)	V0
Кислородный индекс (DIN EN ISO 4589-2)	>32 %
NF F16-101, NF F10-102 класс I	2
NF F16-101, NF F10-102 класс F	2
Воспламеняемость поверхности NFPA 130 (ASTM E 162)	имеется
Специфическая оптическая плотность дымовых газов NFPA 130 (ASTM E 662)	имеется
Токсичность дымовых газов NFPA 130 (SMP 800C)	имеется
Калориметрическая теплоотдача NFPA 130 (ASTM E 1354)	28 MJ/kg
Противопожарная защита рельсовых ТС (DIN EN 45545-2) R22	HL 1 - HL 3
Противопожарная защита рельсовых ТС (DIN EN 45545-2) R23	HL 1 - HL 3
Противопожарная защита рельсовых ТС (DIN EN 45545-2) R24	HL 1 - HL 3
Противопожарная защита рельсовых ТС (DIN EN 45545-2) R26	HL 1 - HL 3

### Размеры

Ширина	6,2 мм
Ширина крышки	2,2 мм
Длина	65,4 мм
Высота NS 35/7,5	50 мм
Высота NS 35/15	57,5 мм

### Характеристики клемм

Тип подключения	Винтовые зажимы
Резьба винтов	M3
Длина снятия изоляции	9 мм
Мин. момент затяжки	0,6 Нм
Момент затяжки, макс.	0,8 Нм
Подключение согласно стандарту	МЭК 60947-7-1

# Четырехвыводные универсальные клеммы - UT 4-QUATTRO HV BU - 3048836

## Технические данные

### Характеристики клемм

Сечение жесткого проводника мин.	0,14 мм <sup>2</sup>
Сечение жесткого проводника макс.	6 мм <sup>2</sup>
Сечение провода AWG мин.	26
Сечение провода AWG макс.	10
Сечение гибкого проводника мин.	0,14 мм <sup>2</sup>
Сечение гибкого проводника макс.	6 мм <sup>2</sup>
Мин. сечение гибкого проводника AWG	26
Сечение гибкого проводника AWG, макс.	10
Сечение гибкого проводника с кабельным наконечником, без пластмассовой втулки, мин.	0,14 мм <sup>2</sup>
Сечение гибкого проводника с кабельным наконечником, без пластмассовой втулки, макс.	4 мм <sup>2</sup>
Сечение гибкого проводника с кабельным наконечником, с пластмассовой втулкой, мин.	0,14 мм <sup>2</sup>
Сечение гибкого проводника с кабельным наконечником, с пластмассовой втулкой, макс.	4 мм <sup>2</sup>
2 жестких провода одинакового сечения, мин.	0,14 мм <sup>2</sup>
2 жестких провода одинакового сечения, макс.	1,5 мм <sup>2</sup>
2 гибких провода одинакового сечения, мин.	0,14 мм <sup>2</sup>
2 гибких провода одинакового сечения, макс.	1,5 мм <sup>2</sup>
2 гибких провода одинакового сечения, с пластмассовой втулкой TWIN-AEH, мин.	0,5 мм <sup>2</sup>
2 гибких провода одинакового сечения, с пластмассовой втулкой TWIN-AEH, макс.	1 мм <sup>2</sup>
2 гибких провода одинакового сечения, без пластмассовой втулки AEH, мин.	0,14 мм <sup>2</sup>
2 гибких провода одинакового сечения, без пластмассовой втулки AEH, макс.	1,5 мм <sup>2</sup>
Калиберная пробка	A4

### Стандарты и предписания

Подключение согласно стандарту	МЭК 60947-7-1
Класс воспламеняемости согласно UL 94	V0
Противопожарная защита рельсовых TC (DIN EN 45545-2) R22	HL 1 - HL 3
Противопожарная защита рельсовых TC (DIN EN 45545-2) R23	HL 1 - HL 3
Противопожарная защита рельсовых TC (DIN EN 45545-2) R24	HL 1 - HL 3
Противопожарная защита рельсовых TC (DIN EN 45545-2) R26	HL 1 - HL 3

### Environmental Product Compliance

	Lead 7439-92-1
China RoHS	Период времени для применения по назначению (EFUP): 50 лет
	Информация об опасных веществах приведена в декларации производителя во вкладке «Загрузки»

## Четырехвыводные универсальные клеммы - UT 4-QUATTRO HV BU - 3048836

### Сертификаты

#### Сертификаты


#### Сертификаты


IECEE CB Scheme / VDE Zeichengenehmigung / EAC

#### Сертификация для взрывоопасных зон

IECEX / ATEX / EAC Ex

#### Подробности сертификации

IECEE CB Scheme		<a href="http://www.iecee.org/">http://www.iecee.org/</a>	DE1-60106
Номинальное напряжение UN		1000 В	

VDE Zeichengenehmigung		<a href="http://www2.vde.com/de/Institut/Online-Service/VDE-gepruefteProdukte/Seiten/Online-Suche.aspx">http://www2.vde.com/de/Institut/Online-Service/VDE-gepruefteProdukte/Seiten/Online-Suche.aspx</a>	40040772
Номинальное напряжение UN		1000 В	
Номинальный ток IN		32 А	
мм²/AWG/kcmil		0.14-6	

EAC		RU C- DE.A*30.B.01742
-----	---	--------------------------