

EB2 400/3LF 400A 3p



Особенности

Артикул	004671105
Наименование	EB2 400/3LF 400A 3p
Вес	4.2
Группа	Автоматические выключатели EB2 20-1600A
Отключающая способность (кА)	25/25
Номинальный ток	400
Типоразмер	400A
Тепловая/электромагнитная защита	Фиксированная/Фиксированная
Количество полюсов	3

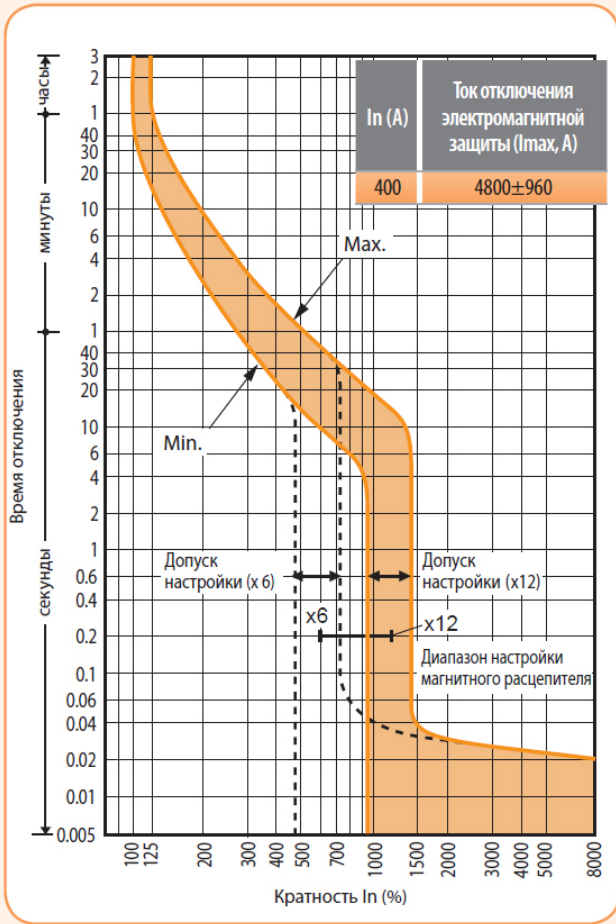
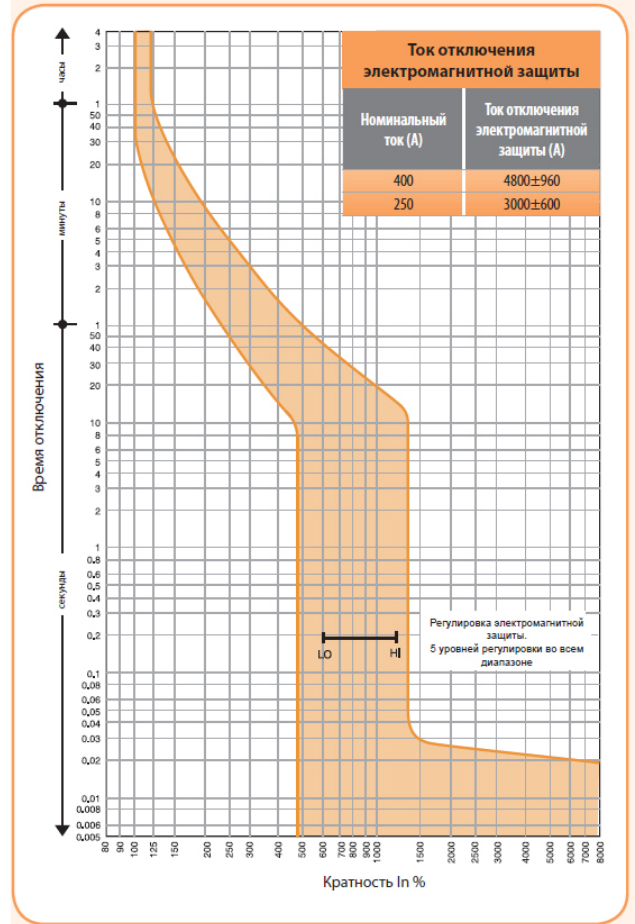
Веб-страница продукта 

Другая документация

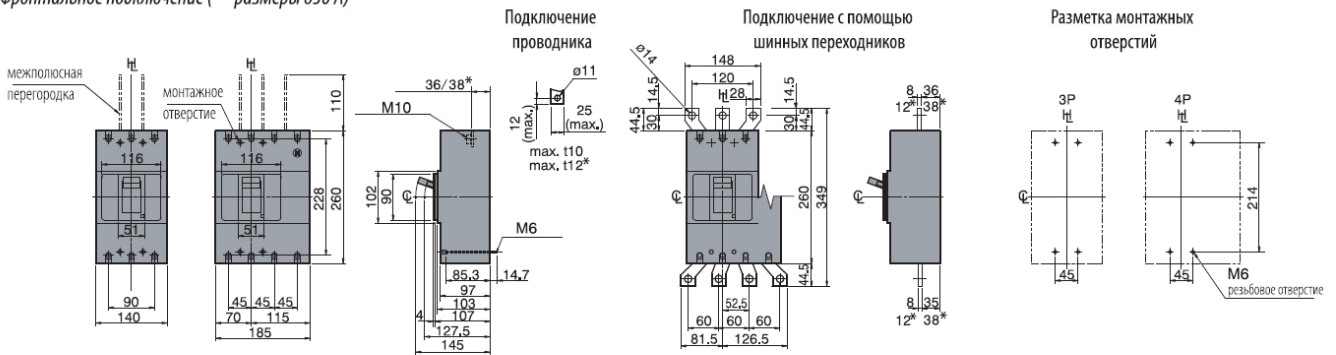
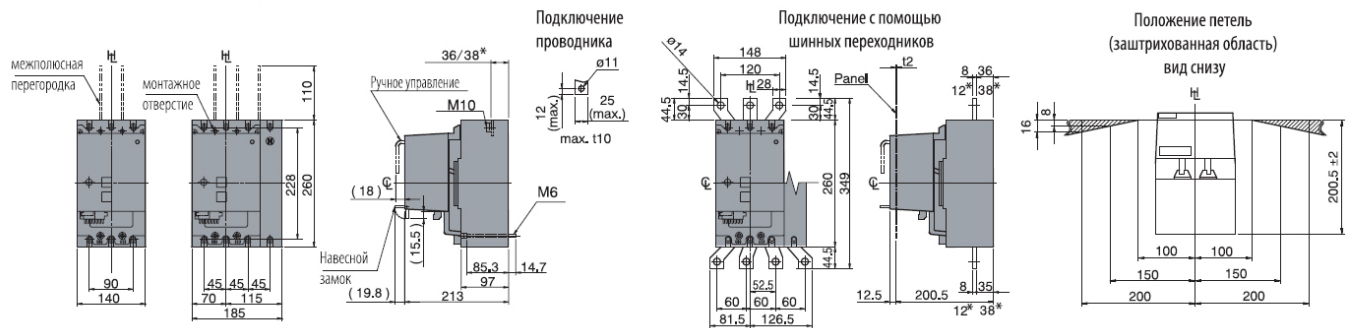
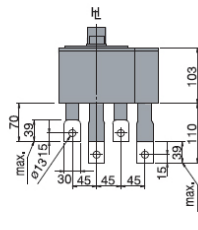
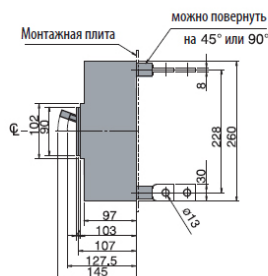
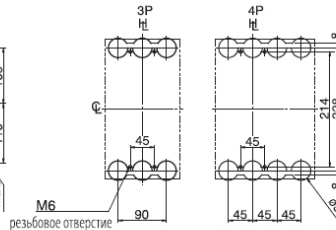


[СЕ сертификат](#)
[Технические данные](#)
[Технические характеристики](#)
[Описание](#)

Токо - временные характеристики

EB2 400 SF Характеристика t-I

EB2 400 A Характеристика t-I


Габаритные размеры

Фронтальное подключение (* - размеры 630 A)

Фронтальное подключение с мотор-приводом (* - размеры 630 A)

Заднее подключение

Разметка монтажных отверстий

Вырезы в панели (вид спереди)
