

## Компоненты для проходного монтажа - MSTBV 2,5/17-G-5,08 - 1758160

Обратите внимание на то, что приведенные здесь данные взяты из online-каталога. Полная информация и данные содержатся в документации пользователя. Действуют Общие условия использования для информации, загруженной из интернета. (<http://phoenixcontact.ru/download>)

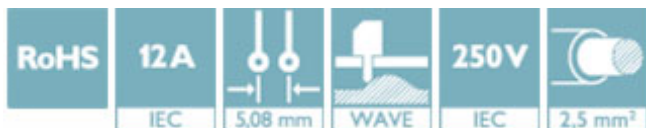
Корпусная часть для печатных плат, номинальный ток: 12 А, расчетное напряжение (III/2): 320 В, полюсов: 17, размер шага: 5,08 мм, цвет: зеленый, поверхность контакта: олово, монтаж: Пайка волной припоя




На рисунке показан 10-контактный вариант изделия

### Преимущества для Вас

- ✓ Наивысшая гибкость в процессе проектирования устройств — разъем на плату для штекерных разъемов с различными технологиями подключения
- ✓ Известный принцип монтажа обеспечивает возможность применения во всем мире
- ✓ Вертикальное подключение обеспечивает многорядное расположение на печатной плате
- ✓ Изделия, располагаемые в ряд с различным шагом, обеспечивают возможность гибкой и компактной компоновки печатных плат
- ✓ Простота замены печатных плат благодаря штекерным блокам



### Коммерческие данные

Упаковочная единица	50 stk
GTIN	 4 017918 030377
GTIN	4017918030377
Вес/шт. (без упаковки)	6,480 GRM

### Технические данные

#### Размеры

Длина [ l ]	8,57 мм
Ширина	86,36 мм
Размер шага	5,08 мм
Размер a	81,28 мм
Ширина [ w ]	86,36 мм
Высота [ h ]	15,9 мм
Высота	12 мм

## Компоненты для проходного монтажа - MSTBV 2,5/17-G-5,08 - 1758160

### Технические данные

#### Размеры

Длина штыря под пайку	3,9 мм
Длина	8,57 мм

#### Общие сведения

Серия изделий	MSTBV 2,5/..-G
Группа изоляционного материала	IIIa
Расчетное импульсное напряжение (III/3)	4 кВ
Расчетное импульсное напряжение (III/2)	4 кВ
Расчетное импульсное напряжение (II/2)	4 кВ
Расчетное напряжение (III/3)	250 В
Расчетное напряжение (III/2)	320 В
Расчетное напряжение (II/2)	400 В
Подключение согласно стандарту	EN-VDE
Номинальный ток I <sub>N</sub>	12 А
Максимальный ток нагрузки	12 А
Изоляционный материал	PBT
Класс воспламеняемости согласно UL 94	V0
Цвет	зеленый
Полюсов	17

#### Стандарты и предписания

Подключение согласно стандарту	EN-VDE
	CSA
Класс воспламеняемости согласно UL 94	V0

#### Environmental Product Compliance

China RoHS	Период времени для применения по назначению: не ограничен = EFUP-e
	Не содержит опасных веществ, выходящих за пределы пороговых значений

### Сертификаты

#### Сертификаты

---

#### Сертификаты

CSA / IEC/UL CB Scheme / VDE Gutachten mit Fertigungsüberwachung / EAC / cULus Recognized

---

#### Сертификация для взрывоопасных зон


---


## Компоненты для проходного монтажа - MSTBV 2,5/17-G-5,08 - 1758160

### Сертификаты


#### Подробности сертификации

CSA		<a href="http://www.csagroup.org/services-industries/product-listing/">http://www.csagroup.org/services-industries/product-listing/</a>	13631
	D	B	
Номинальное напряжение UN	300 В	300 В	
Номинальный ток IN	10 А	12 А	

IECEE CB Scheme		<a href="http://www.iecee.org/">http://www.iecee.org/</a>	DE1-58978-B1B2
Номинальное напряжение UN	250 В		
Номинальный ток IN	12 А		

VDE Gutachten mit Fertigungsüberwachung		<a href="http://www2.vde.com/de/Institut/Online-Service/VDE-gepruefteProdukte/Seiten/Online-Suche.aspx">http://www2.vde.com/de/Institut/Online-Service/VDE-gepruefteProdukte/Seiten/Online-Suche.aspx</a>	40004701
Номинальное напряжение UN	250 В		
Номинальный ток IN	12 А		

EAC			B.01742
-----	---	--	---------

cULus Recognized		<a href="http://database.ul.com/cgi-bin/XYV/template/LISEXT/1FRAME/index.htm">http://database.ul.com/cgi-bin/XYV/template/LISEXT/1FRAME/index.htm</a>	E60425-19931011
	D	B	
Номинальное напряжение UN	300 В	300 В	
Номинальный ток IN	10 А	12 А	