

Проходные клеммы - PT 2,5/S-QUATTRO - 3211019

Обратите внимание на то, что приведенные здесь данные взяты из online-каталога. Полная информация и данные содержатся в документации пользователя. Действуют Общие условия использования для информации, загруженной из интернета.
(<http://phoenixcontact.ru/download>)




Проходные клеммы, с расширенными пазами для маркировки для TMT... Материал, номинальное напряжение: 500 В, номинальный ток: 17,5 А, тип подключения: Зажимы Push-in, количество точек подсоединения: 4, сечение: 0,14 мм² - 2,5 мм², AWG: 26 - 12, ширина: 5,2 мм, высота: 35,3 мм, цвет: серый, тип монтажа: NS 35/7,5, NS 35/15

Преимущества для Вас

- ✓ Помимо общих характеристик изделий системы CLIPLINE complete данные соединительные клеммы с зажимами Push-in отличаются простотой подсоединения жестких или гибких проводников с кабельными наконечниками без использования инструмента
- ✓ Компактная конструкция и фронтальные разъемы обеспечивают возможность подсоединения проводов в ограниченных монтажных условиях
- ✓ Возможность проведения тестирования с помощью функционального канала, а также контрольного гнезда, которым оснащены все клеммы



Коммерческие данные

Упаковочная единица	50 stk
Минимальный объем заказа	50 stk
GTIN	 4 055626 066431
GTIN	4055626066431
Вес/шт. (без упаковки)	7,200 GRM

Технические данные

Общие сведения

Количество ярусов	1
Количество точек подключения	4
Потенциалы	1
Номинальное сечение	2,5 мм ²
Цвет	серый
Изоляционный материал	РА
Класс воспламеняемости согласно UL 94	V0
Область применения	Машиностроение
	Производство комплектного оборудования

Проходные клеммы - PT 2,5/S-QUATTRO - 3211019

Технические данные

Общие сведения

	Обрабатывающая промышленность
Расчетное импульсное напряжение	6 кВ
Степень загрязнения	3
Категория перенапряжения	III
Группа изоляционного материала	I
Макс. мощность потерь при номинальных условиях	0,77 Вт
Максимальный ток нагрузки	24 А (для четырех подсоединенных проводов 2,5 мм ² , жесткий)
	22 А (при сечении проводника 2,5 мм ² суммарный ток не должен превышать номинальный ток)
Номинальный ток I _N	17,5 А
Номинальное напряжение U _N	500 В
Открытая боковая стенка	Да
Спецификация испытания защиты от прикосновений	DIN EN 50274 (VDE 0660-514):2002-11
Безопасность при прикосновении руками	обеспечивается
Безопасность при прикосновении пальцами	обеспечивается
Результат испытаний импульсным напряжением	Испытание проведено
Заданное значение испытательного импульсного напряжения	7,3 кВ
Результат испытания с изменением напряжения	Испытание проведено
Заданное значение испытательного переменного напряжения	1,89 кВ
Результат испытания на механическую прочность клемм (5-кратное подсоединение/отсоединение провода)	Испытание проведено
Результат испытания на изгиб	Испытание проведено
Испытание на изгиб Скорость вращения	10 об/мин.
Испытание на изгиб при вращении	135
Испытание на изгиб Сечение провода/Масса	0,14 мм ² /0,2 кг
	1,5 мм ² /0,4 кг
	2,5 мм ² /0,7 кг
Результат испытания на растяжение	Испытание проведено
Испытание на растяжение, сечение провода	0,14 мм ²
Растягивающее усилие, заданное значение	10 Н
Испытание на растяжение, сечение провода	1,5 мм ²
Растягивающее усилие, заданное значение	40 Н
Испытание на растяжение, сечение провода	2,5 мм ²
Растягивающее усилие, заданное значение	50 Н
Результат испытания на прочность насадки на крепежное основание	Испытание проведено
Прочность насадки на крепежное основание	NS 35
Заданное значение	1 Н
Результат проверки падением напряжения	Испытание проведено
Требования, падение напряжения	≤ 3,2 мВ
Результат испытания на нагревание	Испытание проведено

Проходные клеммы - PT 2,5/S-QUATTRO - 3211019

Технические данные

Общие сведения

Результат проверки стойкости к току КЗ	Испытание проведено
Испытание на устойчивость к воздействию короткого замыкания Сечение провода	1,5 мм²
Кратковременный ток	0,18 кА
Испытание на устойчивость к воздействию короткого замыкания Сечение провода	2,5 мм²
Кратковременный ток	0,3 кА
Результат термических испытаний	Испытание проведено
Испытание на старение безвинтовых клемм Температурные циклы	192
Подтверждение тепловых характеристик (испытание горелкой с игольчатым пламенем) Длительность воздействия	30 с
Результат испытаний на старение	Испытание проведено
Результат испытания на колебания, широкополосные шумы	Испытание проведено
Спецификация испытания на колебания, широкополосные шумы	DIN EN 50155 (VDE 0115-200):2008-03
Спектр испытания	Испытания на долговечность, категория 2, на поворотной тележке
Частота испытания	от $f_1 = 5$ Гц до $f_2 = 250$ Гц
ASD-уровень	6,12 (м/с²)²/Гц
Ускорение	3,12г
Продолжительность испытания на каждую ось	5 ч
Направления испытания	X-, Y- и Z-ось
Результат испытания на ударопрочность	Испытание проведено
Спецификация испытания на ударопрочность	DIN EN 50155 (VDE 0115-200):2008-03
Форма удара	Полусинусоида
Ускорение	30г
Продолжительность удара	18 мс
Количество ударов в 1 направлении	3
Направления испытания	X-, Y- и Z-ось (положит. и отрицат.)
Относительный температурный индекс изоляционного материала (Elec., UL 746 B)	130 °C
Температурный индекс изоляционного материала (DIN EN 60216-1 (VDE 0304-21))	130 °C
Статическое использование изоляционного материала на холоде	-60 °C
Огнестойкость для рельсовых транспортных средств (DIN 5510-2)	Испытание проведено
Метод испытаний с контрольным пламенем (DIN EN 60695-11-10)	V0
Кислородный индекс (DIN EN ISO 4589-2)	>32 %
NF F16-101, NF F10-102 класс I	2
NF F16-101, NF F10-102 класс F	2
Воспламеняемость поверхности NFPA 130 (ASTM E 162)	имеется
Специфическая оптическая плотность дымовых газов NFPA 130 (ASTM E 662)	имеется
Токсичность дымовых газов NFPA 130 (SMP 800C)	имеется
Калориметрическая теплоотдача NFPA 130 (ASTM E 1354)	28 MJ/kg

Проходные клеммы - PT 2,5/S-QUATTRO - 3211019

Технические данные

Общие сведения

Противопожарная защита рельсовых TC (DIN EN 45545-2) R22	HL 1 - HL 3
Противопожарная защита рельсовых TC (DIN EN 45545-2) R23	HL 1 - HL 3
Противопожарная защита рельсовых TC (DIN EN 45545-2) R24	HL 1 - HL 3
Противопожарная защита рельсовых TC (DIN EN 45545-2) R26	HL 1 - HL 3

Размеры

Ширина	5,2 мм
Ширина крышки	2,2 мм
Длина	48,6 мм
Высота	35,3 мм
Высота NS 35/7,5	36,7 мм
Высота NS 35/15	44,2 мм

Характеристики клемм

Тип подключения	Зажимы Push-in
Длина оголяемой части	8 мм ... 10 мм
Подключение согласно стандарту	МЭК 60947-7-1
Сечение жесткого проводника мин.	0,14 мм ²
Сечение жесткого проводника макс.	2,5 мм ²
Сечение провода AWG мин.	26
Сечение провода AWG макс.	12
Сечение гибкого проводника мин.	0,14 мм ²
Сечение гибкого проводника макс.	1,5 мм ²
Мин. сечение гибкого проводника AWG	26
Сечение гибкого проводника AWG, макс.	16
Сечение гибкого проводника с кабельным наконечником, без пластмассовой втулки, мин.	0,14 мм ²
Сечение гибкого проводника с кабельным наконечником, без пластмассовой втулки, макс.	1,5 мм ²
Сечение гибкого проводника с кабельным наконечником, с пластмассовой втулкой, мин.	0,14 мм ²
Сечение гибкого проводника с кабельным наконечником, с пластмассовой втулкой, макс.	1,5 мм ²
Сечение провода AWG мин.	26
Сечение провода AWG макс.	12
Калиберная пробка	A2

Стандарты и предписания

Подключение согласно стандарту	МЭК 60947-7-1
Класс воспламеняемости согласно UL 94	V0
Противопожарная защита рельсовых TC (DIN EN 45545-2) R22	HL 1 - HL 3
Противопожарная защита рельсовых TC (DIN EN 45545-2) R23	HL 1 - HL 3
Противопожарная защита рельсовых TC (DIN EN 45545-2) R24	HL 1 - HL 3
Противопожарная защита рельсовых TC (DIN EN 45545-2) R26	HL 1 - HL 3

Проходные клеммы - PT 2,5/S-QUATTRO - 3211019

Технические данные

Environmental Product Compliance

China RoHS	Период времени для применения по назначению: не ограничен = EFUP-е
	Не содержит опасных веществ, выходящих за пределы пороговых значений

Сертификаты


Сертификаты


Сертификаты


CSA / UL Recognized / cUL Recognized / EAC / cULus Recognized

Сертификация для взрывоопасных зон

Подробности сертификации

CSA		http://www.csagroup.org/services-industries/product-listing/	13631
	D	B	C
Номинальное напряжение UN	600 В	300 В	300 В
Номинальный ток IN	5 А	20 А	20 А
мм²/AWG/kcmil	28	28-12	28-12

UL Recognized		http://database.ul.com/cgi-bin/XYV/template/LISEXT/1FRAME/index.htm	FILE E 60425
	D	B	C
Номинальное напряжение UN	600 В	300 В	300 В
Номинальный ток IN	5 А	20 А	20 А
мм²/AWG/kcmil	28-12	28-12	28-12

cUL Recognized		http://database.ul.com/cgi-bin/XYV/template/LISEXT/1FRAME/index.htm	FILE E 60425
	D	B	C
Номинальное напряжение UN	600 В	300 В	300 В
Номинальный ток IN	5 А	20 А	20 А
мм²/AWG/kcmil	28-12	28-12	28-12

Проходные клеммы - PT 2,5/S-QUATTRO - 3211019

Сертификаты

EAC



RU C-
DE.AI30.B.01102

cULus Recognized



Phoenix Contact 2019 © - all rights reserved
<http://www.phoenixcontact.com>