

Штекер - PP-H 1,5/S/3 (1GY/1BU/1GNYE) - 3062113

Обратите внимание на то, что приведенные здесь данные взяты из online-каталога. Полная информация и данные содержатся в документации пользователя. Действуют Общие условия использования для информации, загруженной из интернета. (<http://phoenixcontact.ru/download>)




Штекер, номинальное напряжение: 500 В, номинальный ток: 17,5 А, тип подключения: Зажимы Push-in, количество точек подсоединения: 3, полюсов: 3, сечение: 0,14 мм² - 1,5 мм², AWG: 26 - 14, ширина: 10,5 мм, высота: 31,3 мм, цвет: серый/синий/желто-зеленый

Преимущества для Вас

- Возможность нанесения крупной маркировки
- Штекеры COMBI с зажимами Push-in для самостоятельной сборки - это решение любой поставленной задачи, которое может быть реализовано самим пользователем



Коммерческие данные

Упаковочная единица	50 stk
Минимальный объем заказа	50 stk
GTIN	 4 046356 671200
GTIN	4046356671200
Вес/шт. (без упаковки)	5,140 GRM
Примечание	Позаказное производство (возврат невозможен)

Технические данные

Общие сведения

Полюсов	3
Количество ярусов	1
Количество точек подключения	3
Потенциалы	3
Номинальное сечение	1,5 мм ²
Цвет	серый/синий/желто-зеленый
Изоляционный материал	PA
Класс воспламеняемости согласно UL 94	V0
Максимальный ток нагрузки	17,5 А (для кабеля сечением 1,5 мм ²)
Расчетное импульсное напряжение	6 кВ

Штекер - PP-H 1,5/S/3 (1GY/1BU/1GNYE) - 3062113

Технические данные

Общие сведения

Степень загрязнения	3
Категория перенапряжения	III
Группа изоляционного материала	I
Макс. мощность потерь при номинальных условиях	0,56 Вт
Максимальный ток нагрузки	17,5 А (для кабеля сечением 1,5 мм ²)
Номинальный ток I _N	17,5 А (Соблюдайте кривые)
Номинальное напряжение U _N	500 В
Открытая боковая стенка	Да
Относительный температурный индекс изоляционного материала (Elec., UL 746 В)	130 °C
Температурный индекс изоляционного материала (DIN EN 60216-1 (VDE 0304-21))	130 °C
Статическое использование изоляционного материала на холоде	-60 °C
Огнестойкость для рельсовых транспортных средств (DIN 5510-2)	Испытание проведено
Метод испытаний с контрольным пламенем (DIN EN 60695-11-10)	V0
Кислородный индекс (DIN EN ISO 4589-2)	>32 %
NF F16-101, NF F10-102 класс I	2
NF F16-101, NF F10-102 класс F	2
Воспламеняемость поверхности NFPA 130 (ASTM E 162)	имеется
Специфическая оптическая плотность дымовых газов NFPA 130 (ASTM E 662)	имеется
Токсичность дымовых газов NFPA 130 (SMP 800C)	имеется
Калориметрическая теплоотдача NFPA 130 (ASTM E 1354)	28 MJ/kg
Противопожарная защита рельсовых ТС (DIN EN 45545-2) R22	HL 1 - HL 3
Противопожарная защита рельсовых ТС (DIN EN 45545-2) R23	HL 1 - HL 3
Противопожарная защита рельсовых ТС (DIN EN 45545-2) R24	HL 1 - HL 3
Противопожарная защита рельсовых ТС (DIN EN 45545-2) R26	HL 1 - HL 3

Размеры

Ширина	10,5 мм
Длина	16,5 мм
Высота	31,3 мм
Высота конструкции	19,5 мм
Размер шага	3,5 мм

Характеристики клемм

Тип подключения	Зажимы Push-in
Длина снятия изоляции	8 мм
Подключение согласно стандарту	МЭК 61984
Сечение жесткого проводника мин.	0,14 мм ²
Сечение жесткого проводника макс.	1,5 мм ²
Сечение провода AWG мин.	26
Сечение провода AWG макс.	14

Штекер - PP-H 1,5/S/3 (1GY/1BU/1GNYE) - 3062113

Технические данные

Характеристики клемм

Сечение гибкого проводника мин.	0,14 мм ²
Сечение гибкого проводника макс.	1,5 мм ²
Мин. сечение гибкого проводника AWG	26
Сечение гибкого проводника AWG, макс.	14
Сечение гибкого проводника с кабельным наконечником, без пластмассовой втулки, мин.	0,14 мм ²
Сечение гибкого проводника с кабельным наконечником, без пластмассовой втулки, макс.	1,5 мм ²
Сечение гибкого проводника с кабельным наконечником, с пластмассовой втулкой, мин.	0,14 мм ²
Сечение гибкого проводника с кабельным наконечником, с пластмассовой втулкой, макс.	1 мм ²
Калиберная пробка	A1 / B1

Стандарты и предписания

Подключение согласно стандарту	МЭК 61984
Класс воспламеняемости согласно UL 94	V0
Противопожарная защита рельсовых TC (DIN EN 45545-2) R22	HL 1 - HL 3
Противопожарная защита рельсовых TC (DIN EN 45545-2) R23	HL 1 - HL 3
Противопожарная защита рельсовых TC (DIN EN 45545-2) R24	HL 1 - HL 3
Противопожарная защита рельсовых TC (DIN EN 45545-2) R26	HL 1 - HL 3

Environmental Product Compliance

China RoHS	Период времени для применения по назначению: не ограничен = EFUP-e
	Не содержит опасных веществ, выходящих за пределы пороговых значений

Сертификаты

Сертификаты

Сертификаты

BV / IECEx CB Scheme / VDE Gutachten mit Fertigungsüberwachung / EAC


Сертификация для взрывоопасных зон


Подробности сертификации

BV		http://www.veristar.com/portal/veristarinfo/generalinfo/approved/approvedProducts/equipmentAndMaterials	39979/A0 BV
----	--	---	-------------

Штекер - PP-H 1,5/S/3 (1GY/1BU/1GNYE) - 3062113

Сертификаты

IECEE CB Scheme		http://www.iecee.org/	DE1-58483/B1/M1
Номинальное напряжение UN		500 В	
мм ² /AWG/kcmil		0.14-1.5	

VDE Gutachten mit Fertigungsüberwachung		http://www2.vde.com/de/Institut/Online-Service/VDE-gepruefteProdukte/Seiten/Online-Suche.aspx	40034766
Номинальное напряжение UN		500 В	
мм ² /AWG/kcmil		0.14-1.5	

EAC		RU C- DE.A*30.B.01742
-----	--	--------------------------