

Клеммный блок - STTB 2,5-DIO/O-U - 3031555

Обратите внимание на то, что приведенные здесь данные взяты из online-каталога. Полная информация и данные содержатся в документации пользователя. Действуют Общие условия использования для информации, загруженной из интернета. (<http://phoenixcontact.ru/download>)



Клеммный блок, со встроенным диодом, номинальное напряжение: 500 В, номинальный ток: 22 А, тип подключения: Пружинный зажим, сечение: 0,08 мм² - 4 мм², AWG: 28 - 12, длина: 67,5 мм, ширина: 5,2 мм, цвет: серый, монтаж: NS 35/7,5, NS 35/15, номинальное напряжение: 500 В


Преимущества для Вас

- ✓ Другие варианты и варианты для самостоятельного впаивания компонентов приведены на сайте: phoenixcontact.net/products
- ✓ Диодные двухъярусные клеммы и клеммы со световым индикатором выполняют целый ряд коммутационных функций

RoHS

COMPLETE

Коммерческие данные

Упаковочная единица	50 stk
Минимальный объем заказа	50 stk
GTIN	 4 017918 183097
GTIN	4017918183097
Вес/шт. (без упаковки)	10,840 GRM

Технические данные

Общие сведения

Указание	Макс. ток определяется типом диода. Встроенные диоды 1N 4007, запирающее напряжение: 1300 В, допустимый ток нагрузки при длительной работе: 0,5 А.
Количество ярусов	2
Количество точек подключения	4
Потенциалы	2
Номинальное сечение	2,5 мм ²
Цвет	серый
Изоляционный материал	PA
Класс воспламеняемости согласно UL 94	V0
Расчетное импульсное напряжение	4 кВ
Степень загрязнения	3
Категория перенапряжения	III

Клеммный блок - STTB 2,5-DIO/O-U - 3031555

Технические данные

Общие сведения

Группа изоляционного материала	I
Макс. мощность потерь при номинальных условиях	0,77 Вт (при подключении нескольких ярусов значение увеличивается)
Максимальный ток нагрузки	26 А (для кабеля сечением 4 мм ² Поперечное сечение)
Номинальный ток I _N	22 А
Номинальное напряжение U _N	500 В
Открытая боковая стенка	Да
Спецификация испытания защиты от прикосновений	DIN EN 50274 (VDE 0660-514):2002-11
Безопасность при прикосновении руками	обеспечивается
Безопасность при прикосновении пальцами	обеспечивается
Результат испытаний импульсным напряжением	Испытание проведено
Заданное значение испытательного импульсного напряжения	7,3 кВ
Результат испытания с изменением напряжения	Испытание проведено
Заданное значение испытательного переменного напряжения	1,89 кВ
Результат испытания на механическую прочность клемм (5-кратное подсоединение/отсоединение провода)	Испытание проведено
Результат испытания на изгиб	Испытание проведено
Испытание на изгиб Скорость вращения	10 об/мин.
Испытание на изгиб при вращении	135
Испытание на изгиб Сечение провода/Масса	0,08 мм ² / 0,1 кг
	2,5 мм ² /0,7 кг
	4 мм ² /0,9 кг
Результат испытания на растяжение	Испытание проведено
Испытание на растяжение, сечение провода	0,08 мм ²
Растягивающее усилие, заданное значение	5 Н
Испытание на растяжение, сечение провода	2,5 мм ²
Растягивающее усилие, заданное значение	50 Н
Испытание на растяжение, сечение провода	4 мм ²
Растягивающее усилие, заданное значение	60 Н
Результат испытания на прочность насадки на крепежное основание	Испытание проведено
Прочность насадки на крепежное основание	NS 35
Заданное значение	1 Н
Результат проверки падением напряжения	Испытание проведено
Требования, падение напряжения	≤ 3,2 мВ
Результат испытания на нагревание	Испытание проведено
Результат проверки стойкости к току КЗ	Испытание проведено
Испытание на устойчивость к воздействию короткого замыкания Сечение провода	2,5 мм ²
Кратковременный ток	0,3 кА
Испытание на устойчивость к воздействию короткого замыкания Сечение провода	4 мм ²

Клеммный блок - STTB 2,5-DIO/O-U - 3031555

Технические данные

Общие сведения

Кратковременный ток	0,48 кА
Результат термических испытаний	Испытание проведено
Испытание на старение безвинтовых клемм Температурные циклы	192
Подтверждение тепловых характеристик (испытание горелкой с игольчатым пламенем) Длительность воздействия	30 с
Результат испытаний на старение	Испытание проведено
Относительный температурный индекс изоляционного материала (Elec., UL 746 B)	130 °C
Температурный индекс изоляционного материала (DIN EN 60216-1 (VDE 0304-21))	125 °C
Статическое использование изоляционного материала на холоде	-60 °C
Огнестойкость для рельсовых транспортных средств (DIN 5510-2)	Испытание проведено
Метод испытаний с контрольным пламенем (DIN EN 60695-11-10)	V0
Кислородный индекс (DIN EN ISO 4589-2)	>32 %
NF F16-101, NF F10-102 класс I	2
NF F16-101, NF F10-102 класс F	2
Воспламеняемость поверхности NFPA 130 (ASTM E 162)	имеется
Специфическая оптическая плотность дымовых газов NFPA 130 (ASTM E 662)	имеется
Токсичность дымовых газов NFPA 130 (SMP 800C)	имеется
Калориметрическая теплоотдача NFPA 130 (ASTM E 1354)	27,5 MJ/kg
Противопожарная защита рельсовых TC (DIN EN 45545-2) R22	HL 1 - HL 3
Противопожарная защита рельсовых TC (DIN EN 45545-2) R23	HL 1 - HL 3
Противопожарная защита рельсовых TC (DIN EN 45545-2) R24	HL 1 - HL 3
Противопожарная защита рельсовых TC (DIN EN 45545-2) R26	HL 1 - HL 3

Размеры

Ширина	5,2 мм
Ширина крышки	2,2 мм
Длина	67,5 мм
Высота NS 35/7,5	47,5 мм
Высота NS 35/15	55 мм

Характеристики клемм

Тип подключения	Пружинный зажим
Длина оголяемой части	8 мм ... 10 мм
Сечение жесткого проводника мин.	0,08 мм ²
Сечение жесткого проводника макс.	4 мм ²
Сечение провода AWG мин.	28
Сечение провода AWG макс.	12
Сечение гибкого проводника мин.	0,08 мм ²
Сечение гибкого проводника макс.	2,5 мм ²
Мин. сечение гибкого проводника AWG	28

Клеммный блок - STTB 2,5-DIO/O-U - 3031555

Технические данные

Характеристики клемм

Сечение гибкого проводника AWG, макс.	16
Сечение гибкого проводника с кабельным наконечником, без пластмассовой втулки, мин.	0,14 мм ²
Сечение гибкого проводника с кабельным наконечником, без пластмассовой втулки, макс.	2,5 мм ²
Сечение гибкого проводника с кабельным наконечником, с пластмассовой втулкой, мин.	0,14 мм ²
Сечение гибкого проводника с кабельным наконечником, с пластмассовой втулкой, макс.	2,5 мм ²
2 гибких провода одинакового сечения, с пластмассовой втулкой TWIN-AEN, макс.	0,5 мм ²
Калиберная пробка	A3

Стандарты и предписания

Подключение согласно стандарту	CSA
Класс воспламеняемости согласно UL 94	V0
Противопожарная защита рельсовых TC (DIN EN 45545-2) R22	HL 1 - HL 3
Противопожарная защита рельсовых TC (DIN EN 45545-2) R23	HL 1 - HL 3
Противопожарная защита рельсовых TC (DIN EN 45545-2) R24	HL 1 - HL 3
Противопожарная защита рельсовых TC (DIN EN 45545-2) R26	HL 1 - HL 3

Environmental Product Compliance

	Lead 7439-92-1
China RoHS	Период времени для применения по назначению (EFUP): 50 лет
	Информация об опасных веществах приведена в декларации производителя во вкладке «Загрузки»

Сертификаты

Сертификаты

Сертификаты


CSA / UL Recognized / cUL Recognized / EAC / EAC / cULus Recognized


Сертификация для взрывоопасных зон


Подробности сертификации


Клеммный блок - STTB 2,5-DIO/O-U - 3031555

Сертификаты


CSA		http://www.csagroup.org/services-industries/product-listing/	13631
		B	C
Номинальное напряжение UN		300 В	300 В
мм ² /AWG/kcmil		28-12	28-12

UL Recognized		http://database.ul.com/cgi-bin/XYV/template/LISEXT/1FRAME/index.htm	FILE E 60425	
		D	B	C
Номинальное напряжение UN		600 В	300 В	300 В
Номинальный ток IN		5 А	20 А	20 А
мм ² /AWG/kcmil		28-12	28-12	28-12

cUL Recognized		http://database.ul.com/cgi-bin/XYV/template/LISEXT/1FRAME/index.htm	FILE E 60425	
		D	B	C
Номинальное напряжение UN		600 В	300 В	300 В
Номинальный ток IN		5 А	20 А	20 А
мм ² /AWG/kcmil		28-12	28-12	28-12

EAC		EAC-Zulassung
-----	---	---------------

EAC		RU C- DE.A*30.B.01742
-----	---	--------------------------

cULus Recognized	
------------------	---