

Соединитель COMBI - SC 2,5-RZ/ 5 - 3041545

Обратите внимание на то, что приведенные здесь данные взяты из online-каталога. Полная информация и данные содержатся в документации пользователя. Действуют Общие условия использования для информации, загруженной из интернета.
(<http://phoenixcontact.ru/download>)



Соединитель COMBI, номинальное напряжение: 500 В, номинальный ток: 24 А, тип подключения: Пружинный зажим, количество точек подсоединения: 1, полюсов: 5, сечение: 0,08 мм² - 4 мм², AWG: 28 - 12, ширина: 26 мм, высота: 21,8 мм, цвет: серый, тип монтажа: на монтажную пластину


Преимущества для Вас

- ✓ Муфта COMBI для прямого монтажа

RoHS

COMBITEK 500

Коммерческие данные

Упаковочная единица	50 stk
GTIN	 4 017918 922764
GTIN	4017918922764
Вес/шт. (без упаковки)	15,730 GRM
Примечание	Позаказное производство (возврат невозможен)

Технические данные

Общие сведения

Полюсов	5
Количество ярусов	1
Количество точек подключения	1
Номинальное сечение	2,5 мм ²
Цвет	серый
Изоляционный материал	РА
Класс воспламеняемости согласно UL 94	V0
Максимальный ток нагрузки	24 А (при сечении проводника 2,5 мм ²)
Расчетное импульсное напряжение	6 кВ
Степень загрязнения	3
Категория перенапряжения	III
Группа изоляционного материала	I
Макс. мощность потерь при номинальных условиях	0,77 Вт

Соединитель COMBI - SC 2,5-RZ/ 5 - 3041545

Технические данные

Общие сведения

Максимальный ток нагрузки	24 А (для кабеля сечением 4 мм ² Поперечное сечение)
Номинальный ток I _N	24 А
Номинальное напряжение U _N	500 В
Открытая боковая стенка	Да
Циклы установки, механич.	100
Результат испытаний импульсным напряжением	Испытание проведено
Заданное значение испытательного импульсного напряжения	7,3 кВ
Результат испытания с изменением напряжения	Испытание проведено
Заданное значение испытательного переменного напряжения	1,89 кВ
Результат испытания на прочность насадки на крепежное основание	Испытание проведено
Прочность насадки на крепежное основание	Металлическая стенка 1 мм
Заданное значение	1 Н
Результат проверки стойкости к току КЗ	Испытание проведено
Испытание на устойчивость к воздействию короткого замыкания Сечение провода	2,5 мм ²
Кратковременный ток	0,3 кА
Результат термических испытаний	Испытание проведено
Подтверждение тепловых характеристик (испытание горелкой с игольчатым пламенем) Длительность воздействия	30 с
Результат испытания на колебания, широкополосные шумы	Испытание проведено
Спецификация испытания на колебания, широкополосные шумы	DIN EN 50155 (VDE 0115-200):2008-03
Спектр испытания	Испытания на долговечность, категория 1, класс В, в транспортной коробке
Частота испытания	от f ₁ = 5 Гц до f ₂ = 150 Гц
ASD-уровень	0,964 (м/с ²) ² /Гц
Ускорение	0,58г
Продолжительность испытания на каждую ось	5 ч
Направления испытания	X-, Y- и Z-ось
Результат испытания на ударпрочность	Испытание проведено
Спецификация испытания на ударпрочность	DIN EN 50155 (VDE 0115-200):2008-03
Форма удара	Полусинусоида
Ускорение	5г
Продолжительность удара	30 мс
Количество ударов в 1 направлении	3
Направления испытания	X-, Y- и Z-ось (положит. и отрицат.)
Относительный температурный индекс изоляционного материала (Elec., UL 746 В)	130 °C
Температурный индекс изоляционного материала (DIN EN 60216-1 (VDE 0304-21))	130 °C
Статическое использование изоляционного материала на холоде	-60 °C
Огнестойкость для рельсовых транспортных средств (DIN 5510-2)	Испытание проведено

Соединитель COMBI - SC 2,5-RZ/ 5 - 3041545

Технические данные

Общие сведения

Метод испытаний с контрольным пламенем (DIN EN 60695-11-10)	V0
Кислородный индекс (DIN EN ISO 4589-2)	>32 %
NF F16-101, NF F10-102 класс I	2
NF F16-101, NF F10-102 класс F	2
Воспламеняемость поверхности NFPA 130 (ASTM E 162)	имеется
Специфическая оптическая плотность дымовых газов NFPA 130 (ASTM E 662)	имеется
Токсичность дымовых газов NFPA 130 (SMP 800C)	имеется
Калориметрическая теплоотдача NFPA 130 (ASTM E 1354)	28 MJ/kg
Противопожарная защита рельсовых TC (DIN EN 45545-2) R22	HL 1 - HL 3
Противопожарная защита рельсовых TC (DIN EN 45545-2) R23	HL 1 - HL 3
Противопожарная защита рельсовых TC (DIN EN 45545-2) R24	HL 1 - HL 3
Противопожарная защита рельсовых TC (DIN EN 45545-2) R26	HL 1 - HL 3

Размеры

Ширина	26 мм
Ширина крышки	2,2 мм
Длина	37,2 мм
Высота	21,8 мм
Диаметр отверстий	3,5 мм
Расстояние между высверленными отверстиями	5,2 мм
Толщина листа	0,8 мм ... 1,5 мм
Размер шага	5,2 мм

Характеристики клемм

Тип подключения	Пружинный зажим
Длина оголяемой части	8 мм ... 10 мм
Подключение согласно стандарту	МЭК 61984
Сечение жесткого проводника мин.	0,08 мм ²
Сечение жесткого проводника макс.	4 мм ²
Сечение провода AWG мин.	28
Сечение провода AWG макс.	12
Сечение гибкого проводника мин.	0,08 мм ²
Сечение гибкого проводника макс.	2,5 мм ²
Мин. сечение гибкого проводника AWG	28
Сечение гибкого проводника AWG, макс.	14
Сечение гибкого проводника с кабельным наконечником, без пластмассовой втулки, мин.	0,14 мм ²
Сечение гибкого проводника с кабельным наконечником, без пластмассовой втулки, макс.	2,5 мм ²
Сечение гибкого проводника с кабельным наконечником, с пластмассовой втулкой, мин.	0,14 мм ²

Соединитель COMBI - SC 2,5-RZ/ 5 - 3041545

Технические данные

Характеристики клемм

Сечение гибкого проводника с кабельным наконечником, с пластмассовой втулкой, макс.	2,5 мм²
2 гибких провода одинакового сечения, с пластмассовой втулкой TWIN-AEH, макс.	0,5 мм²
Калиберная пробка	A3

Стандарты и предписания

Подключение согласно стандарту	CUL
	МЭК 61984
Класс воспламеняемости согласно UL 94	V0
Противопожарная защита рельсовых TC (DIN EN 45545-2) R22	HL 1 - HL 3
Противопожарная защита рельсовых TC (DIN EN 45545-2) R23	HL 1 - HL 3
Противопожарная защита рельсовых TC (DIN EN 45545-2) R24	HL 1 - HL 3
Противопожарная защита рельсовых TC (DIN EN 45545-2) R26	HL 1 - HL 3

Environmental Product Compliance

China RoHS	Период времени для применения по назначению: не ограничен = EFUP-e
	Не содержит опасных веществ, выходящих за пределы пороговых значений

Сертификаты


Сертификаты

Сертификаты

DNV GL / BV / LR / UL Recognized / cUL Recognized / EAC / cULus Recognized

Сертификация для взрывоопасных зон

Подробности сертификации


DNV GL		http://exchange.dnv.com/tari/	TAE00001CS
--------	---	---	------------


BV		http://www.veristar.com/portal/veristarinfo/generalinfo/approved/approvedProducts/equipmentAndMaterials	27721/A0 BV
----	---	---	-------------


Соединитель COMBI - SC 2,5-RZ/ 5 - 3041545

Сертификаты

LR		http://www.lr.org/en	05/20042
----	---	---	----------

UL Recognized		http://database.ul.com/cgi-bin/XYV/template/LISEXT/1FRAME/index.htm	FILE E 60425
	B	C	
Номинальное напряжение UN	300 В	300 В	
Номинальный ток IN	20 А	20 А	
мм²/AWG/kcmil	28-12	28-12	

cUL Recognized		http://database.ul.com/cgi-bin/XYV/template/LISEXT/1FRAME/index.htm	FILE E 60425
	B	C	
Номинальное напряжение UN	300 В	300 В	
Номинальный ток IN	20 А	20 А	
мм²/AWG/kcmil	28-12	28-12	

EAC		RU C- DE.A*30.B.01742
-----	---	--------------------------

cULus Recognized	
------------------	---