

CRM-4



Особенности

Артикул	002470012
Наименование	CRM-4
Вес	.074
Группа	Сумеречные и лестничные выключатели
Назначение	Реле времени
Серия	Сумеречные и лестничные переключатели

Веб-страница продукта [↗](#)

Другая документация



[Руководство по эксплуатации](#)
[Технические данные](#)



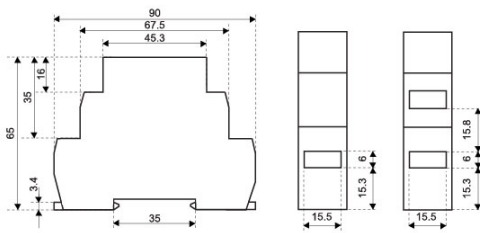
ETIM международная спецификация

Способ/место крепления	На DIN рейку
Функциональное назначение / применение	Электронный
Глубина ниши для монтажа	68mm
Количество нормально открытых контактов	
Количество нормально закрытых контактов	
Количество переключающих контактов	1
Задержка выключения	0.08-10min
Ширина по количеству модулей	1
Управляющее напряжение 1	230-230V
Управляющее напряжение 2	V
Тип управляющего напряжения 1	Переменный ток (AC)
Тип управляющего напряжения 2	
Частота управляющего напряжения 1	50-60Hz
Частота управляющего напряжения 2	Hz
Схема подключения	
Предупреждение отключения	
Время работы	
Тип питающего напряжения	Переменный ток (AC)
Напряжение питания	230-230V

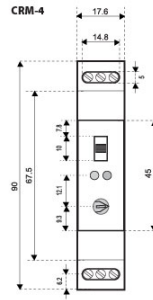
Максимальный коммутируемый ток при $\cos \phi = 0.6$	A
Максимальная мощность ламп накаливания	W
Максимальная мощность люминисцентных ламп	VA
Максимальная мощность люминисцентных ламп (включенные папарно)	VA
Максимальная мощность люминисцентных ламп (параллельно скомпенсированные)	VA
Номинальный коммутируемый ток	16A
Ток ламп подсветки кнопок	mA
Выбор функции защиты от скачков напряжения	

Габаритные размеры

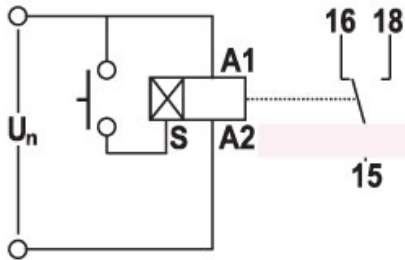
1-module design



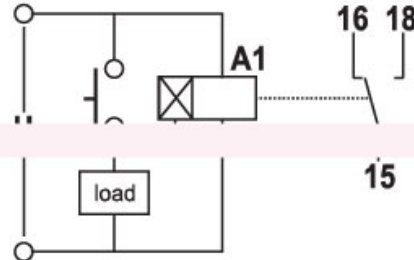
CRM-4



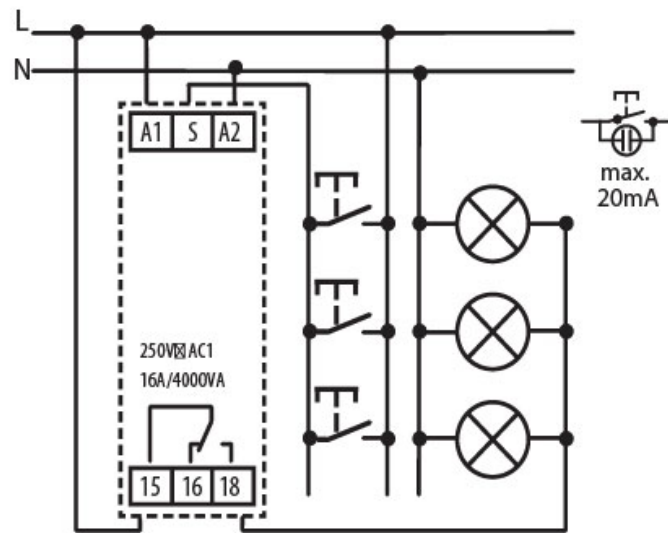
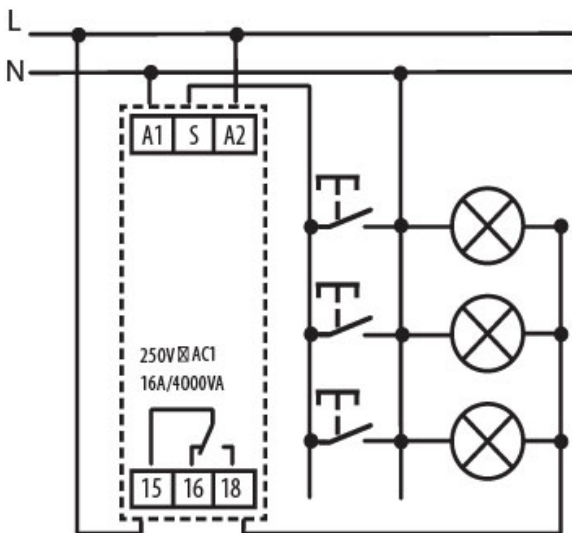
Обозначение/Подключение



3-wire connection



4-wire connection



Описание

