











клемма , 1000А , 4Р ,

Тип **К4X185/4**  
Каталог № **074850**

## Программа поставок

Ассортимент			Общие принадлежности к двери распределительного шкафа
Функция продукции			Дополнительное оснащение для распределительного шкафа
Принадлежности			Соединительные клеммы
Принадлежности			Соединительные клеммы 160 – 1000 А
Номинальные выдерживаемые напряжения изоляции	$U_i$	В перем. тока	1000
Описание			включая таблички для маркировки клемм: U, V, W - X, Y, Z - L1, L2, L3 - T1, T2, T3 - PE, N, PEN,  Соответствие номинального тока → сечений соединений согл. IEC/EN 60439, VDE 0660, часть 500, или EN 50021 Наружное соединение для круглых и секторных проводов, другая сторона для медной полосы
Расчетный рабочий ток	$I_e$	А	1000
Полюсы			4
<b>Поперечные сечения соединений</b>			
Медный/алюминиевый кабель			<p>Cu</p> <ul style="list-style-type: none"> <li> многожильный круглый проводник</li> <li> многожильный секторный кабель</li> <li> Круглый проводник одножильный</li> <li> одножильный секторный кабель</li> </ul> <p>Al</p> <ul style="list-style-type: none"> <li> Круглый проводник одножильный</li> <li> одножильный секторный кабель</li> </ul>
Ал. кабель			<p>2 x 150 - 300 4 x 50 - 185</p>
Медная полоса		мм	<p>Al</p> <ul style="list-style-type: none"> <li> одножильный секторный кабель</li> </ul> <p>2 x 240 4 x 120 - 150</p> <p>2 x (11 x 21 x 1) 10 x 40 x 1 10 x 50 x 1</p> <p> Медная полоса</p>
электропроводник			60 x 15
			 Медная шина
<b>Указания</b> Комплекты для переоборудования с плоского на кабельное подключение поставляются отдельно Крышки клемм поставляются отдельно			