

Проходные клеммы - UT 2,5 - 3044076

Обратите внимание на то, что приведенные здесь данные взяты из online-каталога. Полная информация и данные содержатся в документации пользователя. Действуют Общие условия использования для информации, загруженной из интернета. (<http://phoenixcontact.ru/download>)




Проходные клеммы, номинальное напряжение: 1000 В, номинальный ток: 24 А, тип подключения: Винтовые зажимы, количество точек подсоединения: 2, сечение: 0,14 мм² - 4 мм², AWG: 26 - 12, ширина: 5,2 мм, высота: 46,9 мм, цвет: серый, тип монтажа: NS 35/7,5, NS 35/15

Преимущества для Вас

- ✓ Большой корпус позволяет подключать жесткие и гибкие провода без кабельных наконечников, в том числе те, поперечное сечение которых превышает номинальное
- ✓ Компактная конструкция обеспечивает возможность экономии места и удобного проведения разводки в условиях ограниченного пространства
- ✓ Оптимальный ввод отвертки через закрытые винтовые основания
- ✓ Опробовано для железнодорожного транспорта
- ✓ Отверстие воронкообразной формы для ввода кабеля обеспечивает возможность подключения проводов номинального поперечного сечения с кабельными наконечниками и пластиковыми фланцами

Коммерческие данные

Упаковочная единица	50 stk
Минимальный объем заказа	50 stk
GTIN	 4 017918 960377
GTIN	4017918960377
Вес/шт. (без упаковки)	7,880 GRM

Технические данные

Общие сведения

Количество ярусов	1
Количество точек подключения	2
Потенциалы	1
Номинальное сечение	2,5 мм ²
Цвет	серый
Изоляционный материал	PA
Класс воспламеняемости согласно UL 94	V0

Проходные клеммы - UT 2,5 - 3044076

Технические данные

Общие сведения

Область применения	Железнодорожная индустрия
	Машиностроение
	Производство комплектного оборудования
	Обрабатывающая промышленность
Расчетное импульсное напряжение	8 кВ
Степень загрязнения	3
Категория перенапряжения	III
Группа изоляционного материала	I
Макс. мощность потерь при номинальных условиях	0,77 Вт
Максимальный ток нагрузки	32 А (для кабеля сечением 4 мм ² Поперечное сечение)
Номинальный ток I _N	24 А
Номинальное напряжение U _N	1000 В
Открытая боковая стенка	Да
Спецификация испытания защиты от прикосновений	DIN EN 50274 (VDE 0660-514):2002-11
Безопасность при прикосновении руками	обеспечивается
Безопасность при прикосновении пальцами	обеспечивается
Результат испытаний импульсным напряжением	Испытание проведено
Заданное значение испытательного импульсного напряжения	9,8 кВ
Результат испытания с изменением напряжения	Испытание проведено
Заданное значение испытательного переменного напряжения	2,2 кВ
Результат испытания на механическую прочность клемм (5-кратное подсоединение/отсоединение провода)	Испытание проведено
Результат испытания на изгиб	Испытание проведено
Испытание на изгиб Скорость вращения	10 об/мин.
Испытание на изгиб при вращении	135
Испытание на изгиб Сечение провода/Масса	0,14 мм ² /0,2 кг
	2,5 мм ² /0,7 кг
	4 мм ² /0,9 кг
Результат испытания на растяжение	Испытание проведено
Испытание на растяжение, сечение провода	0,14 мм ²
Растягивающее усилие, заданное значение	10 Н
Испытание на растяжение, сечение провода	2,5 мм ²
Растягивающее усилие, заданное значение	50 Н
Испытание на растяжение, сечение провода	4 мм ²
Растягивающее усилие, заданное значение	60 Н
Результат испытания на прочность насадки на крепежное основание	Испытание проведено
Прочность насадки на крепежное основание	NS 35
Заданное значение	1 Н
Результат проверки падением напряжения	Испытание проведено
Требования, падение напряжения	≤ 3,2 мВ

Проходные клеммы - UT 2,5 - 3044076

Технические данные

Общие сведения

Результат испытания на нагревание	Испытание проведено
Результат проверки стойкости к току КЗ	Испытание проведено
Испытание на устойчивость к воздействию короткого замыкания Сечение провода	2,5 мм ²
Кратковременный ток	0,3 кА
Испытание на устойчивость к воздействию короткого замыкания Сечение провода	4 мм ²
Кратковременный ток	0,48 кА
Результат термических испытаний	Испытание проведено
Подтверждение тепловых характеристик (испытание горелкой с игольчатым пламенем) Длительность воздействия	30 с
Результат испытания на колебания, широкополосные шумы	Испытание проведено
Спецификация испытания на колебания, широкополосные шумы	DIN EN 50155 (VDE 0115-200):2008-03
Спектр испытания	Испытания на долговечность, категория 1, класс В, в транспортной коробке
Частота испытания	от $f_1 = 5$ Гц до $f_2 = 150$ Гц
ASD-уровень	1,857 (м/с ²) ² /Гц
Ускорение	0,8 г
Продолжительность испытания на каждую ось	5 ч
Направления испытания	X-, Y- и Z-ось
Результат испытания на ударопрочность	Испытание проведено
Спецификация испытания на ударопрочность	DIN EN 50155 (VDE 0115-200):2008-03
Форма удара	Полусинусоида
Ускорение	5г
Продолжительность удара	30 мс
Количество ударов в 1 направлении	3
Направления испытания	X-, Y- и Z-ось (положит. и отрицат.)
Относительный температурный индекс изоляционного материала (Elec., UL 746 B)	130 °C
Температурный индекс изоляционного материала (DIN EN 60216-1 (VDE 0304-21))	125 °C
Статическое использование изоляционного материала на холоде	-60 °C
Огнестойкость для рельсовых транспортных средств (DIN 5510-2)	Испытание проведено
Метод испытаний с контрольным пламенем (DIN EN 60695-11-10)	V0
Кислородный индекс (DIN EN ISO 4589-2)	>32 %
NF F16-101, NF F10-102 класс I	2
NF F16-101, NF F10-102 класс F	2
Воспламеняемость поверхности NFPA 130 (ASTM E 162)	имеется
Специфическая оптическая плотность дымовых газов NFPA 130 (ASTM E 662)	имеется
Токсичность дымовых газов NFPA 130 (SMP 800C)	имеется
Калориметрическая теплоотдача NFPA 130 (ASTM E 1354)	27,5 MJ/kg
Противопожарная защита рельсовых ТС (DIN EN 45545-2) R22	HL 1 - HL 3

Проходные клеммы - UT 2,5 - 3044076

Технические данные

Общие сведения

Противопожарная защита рельсовых ТС (DIN EN 45545-2) R23	HL 1 - HL 3
Противопожарная защита рельсовых ТС (DIN EN 45545-2) R24	HL 1 - HL 3
Противопожарная защита рельсовых ТС (DIN EN 45545-2) R26	HL 1 - HL 3

Размеры

Ширина	5,2 мм
Ширина крышки	2,2 мм
Длина	47,7 мм
Высота	46,9 мм
Высота NS 35/7,5	47,5 мм
Высота NS 35/15	55 мм

Характеристики клемм

Тип подключения	Винтовые зажимы
Резьба винтов	M3
Длина снятия изоляции	9 мм
Мин. момент затяжки	0,5 Нм
Момент затяжки, макс.	0,6 Нм
Подключение согласно стандарту	МЭК 60947-7-1
Указание	Внимание: В разделе загрузок Вы найдете разрешение на использование продукции, размеры сечений для подключения и указания для подключения алюминиевых проводников.
Сечение жесткого проводника мин.	0,14 мм ²
Сечение жесткого проводника макс.	4 мм ²
Сечение провода AWG мин.	26
Сечение провода AWG макс.	12
Сечение гибкого проводника мин.	0,14 мм ²
Сечение гибкого проводника макс.	4 мм ²
Мин. сечение гибкого проводника AWG	26
Сечение гибкого проводника AWG, макс.	12
Сечение гибкого проводника с кабельным наконечником, без пластмассовой втулки, мин.	0,14 мм ²
Сечение гибкого проводника с кабельным наконечником, без пластмассовой втулки, макс.	2,5 мм ²
Сечение гибкого проводника с кабельным наконечником, с пластмассовой втулкой, мин.	0,14 мм ²
Сечение гибкого проводника с кабельным наконечником, с пластмассовой втулкой, макс.	2,5 мм ²
2 жестких провода одинакового сечения, мин.	0,14 мм ²
2 жестких провода одинакового сечения, макс.	1,5 мм ²
2 гибких провода одинакового сечения, мин.	0,14 мм ²
2 гибких провода одинакового сечения, макс.	1,5 мм ²
2 гибких провода одинакового сечения, с пластмассовой втулкой TWIN-AEH, мин.	0,5 мм ²

Проходные клеммы - UT 2,5 - 3044076

Технические данные

Характеристики клемм

2 гибких провода одинакового сечения, с пластмассовой втулкой TWIN-АЕН, макс.	1,5 мм ²
2 гибких провода одинакового сечения, без пластмассовой втулки АЕН, мин.	0,14 мм ²
2 гибких провода одинакового сечения, без пластмассовой втулки АЕН, макс.	1,5 мм ²
Подключение согласно стандарту	МЭК/EN 60079-7
Сечение жесткого проводника мин.	0,14 мм ²
Сечение жесткого проводника макс.	4 мм ²
Сечение провода AWG мин.	26
Сечение провода AWG макс.	12
Сечение гибкого проводника мин.	0,14 мм ²
Сечение гибкого проводника макс.	2,5 мм ²
Калиберная пробка	A3

Стандарты и предписания

Подключение согласно стандарту	CSA
	МЭК 60947-7-1
Класс воспламеняемости согласно UL 94	V0
Противопожарная защита рельсовых ТС (DIN EN 45545-2) R22	HL 1 - HL 3
Противопожарная защита рельсовых ТС (DIN EN 45545-2) R23	HL 1 - HL 3
Противопожарная защита рельсовых ТС (DIN EN 45545-2) R24	HL 1 - HL 3
Противопожарная защита рельсовых ТС (DIN EN 45545-2) R26	HL 1 - HL 3

Environmental Product Compliance

	Lead 7439-92-1
China RoHS	Период времени для применения по назначению (EFUP): 50 лет
	Информация об опасных веществах приведена в декларации производителя во вкладке «Загрузки»

Сертификаты

Сертификаты

Сертификаты

DNV GL / CSA / PRS / LR / UL Recognized / cUL Recognized / IECEx CB Scheme / VDE Gutachten mit Fertigungsüberwachung / EAC / EAC / EAC / cULus Recognized

Сертификация для взрывоопасных зон


IECEx / ATEX / UL Recognized / cUL Recognized / EAC Ex / cULus Recognized


Подробности сертификации


Проходные клеммы - UT 2,5 - 3044076


Сертификаты


DNV GL		http://exchange.dnv.com/tari/	TAE00001S9
--------	---	---	------------


CSA		http://www.csagroup.org/services-industries/product-listing/	13631
	B	C	
Номинальное напряжение UN	600 В	600 В	
Номинальный ток IN	20 А	20 А	
мм ² /AWG/kcmil	26-12	26-12	

PRS		http://www.prs.pl/	TE/2156/880590/17
-----	---	---	-------------------

LR		http://www.lr.org/en	05/20042
----	---	---	----------

UL Recognized		http://database.ul.com/cgi-bin/XYV/template/LISEXT/1FRAME/index.htm	FILE E 60425
	B	C	
Номинальное напряжение UN	600 В	600 В	
Номинальный ток IN	20 А	20 А	
мм ² /AWG/kcmil	26-12	26-12	


cUL Recognized		http://database.ul.com/cgi-bin/XYV/template/LISEXT/1FRAME/index.htm	FILE E 60425
	B	C	
Номинальное напряжение UN	600 В	600 В	
Номинальный ток IN	20 А	20 А	
мм ² /AWG/kcmil	26-12	26-12	

IECEE CB Scheme		http://www.iecee.org/	DE1-60117
Номинальное напряжение UN	800 В		

Проходные клеммы - UT 2,5 - 3044076

Сертификаты

мм²/AWG/kcmil	0.2-2.5
---------------	---------

VDE Gutachten mit Fertigungsüberwachung		http://www2.vde.com/de/Institut/Online-Service/ VDE-gepruefteProdukte/Seiten/Online-Suche.aspx	40013658
Номинальное напряжение UN		800 В	
Номинальный ток IN		24 А	
мм²/AWG/kcmil		0.2-2.5	

EAC		EAC-Zulassung
-----	---	---------------

EAC		RU C- DE.AI30.B.01102
-----	--	--------------------------

EAC		RU C- DE.A*30.B.01742
-----	---	--------------------------

cULus Recognized		
------------------	---	--